

アンケートプラグイン マニュアル

サイボウズ株式会社



本資料について

- 本資料は「アンケートプラグイン」の最新バージョンの使用方法についてご説明するものです。
 - プラグインのバージョンはアンケートプラグインのプラグイン詳細画面からご確認いただけます。



- 動作環境、お問い合わせ先については以下をご確認ください。

▼ アンケートプラグインページ

https://garoon.cybozu.co.jp/mtcontents/expand/plugin/plugin_questionnaire.html

本文書の取り扱いについて

- この文書内における掲載情報の二次利用においては、ご自身の判断と責任の下に行ってください。サイボウズ株式会社は、それらの情報をご利用になることにより発生したあらゆる商業的損害・損失を含め一切の直接的、間接的、特殊的、付随的または結果的損失、損害について責任を負いません。
- 本文書を一部引用して作成した文書には、次のような当社の著作権表示文を記載してください。
「この文書は、サイボウズ株式会社による『アンケートプラグイン マニュアル』を一部引用しています。」
- 本ファイルに編集を加えて二次利用する場合には、次のように修正箇所と修正者を明記してください。
「本ファイルの（修正箇所）は、（修正者）が編集しました。」

本文書の商標について

- 記載された商品名、各製品名は各社の登録商標または商標です。
また、当社製品には他社の著作物が含まれている場合がございます。
個別の商標・著作物に関する注記については、弊社のWebサイトをご参照ください。
▼ 他社商標・著作物について
<https://cybozu.co.jp/logotypes/other-trademark/>

目次

1. アンケートプラグインの概要
2. アンケートプラグインのインストール
3. アンケートプラグインの設定
 - ・ アンケートプラグインの詳細設定
 - ・ アンケートプラグインの適用対象の設定
 - ・ アンケートプラグインの有効化
4. アンケートプラグインの使い方
 - ・ アンケートを作成する
 - ・ アンケートに回答する
 - ・ アンケートを変更する
 - ・ アンケートを削除する
 - ・ アンケートを再開・終了する
 - ・ リマインドする

1. アンケートプラグインの概要

1. アンケートプラグインの概要



アンケートプラグインは、Garoon の予定詳細画面で簡単にアンケートを作成することができるプラグインです。

選択肢の単一選択/複数選択の設定、回答者氏名の表示/非表示の設定などをアンケート毎に設定することができるため、取りたいアンケートの目的に応じて柔軟に設定することが可能です。

アンケートプラグイン利用例

歓迎会用アンケート

変更する 削除する 再利用する この予定から抜ける 印刷用画面 オプション レポート 日予定を表示する

★ イベント 新入社員歓迎会

日時	2021年03月12日 (金) 18:00 ~ 20:00
施設	
参加者 (16名)	佐藤 昇 松田 理奈 田中 太郎 加藤 美咲 松本 琴里 木下 理澄 浅田 麻美 鈴木 拓也 川下 吉 後藤 学 … (すべて表示する)
メモ	
アンケート	<p>歓迎会の開催方式について</p> <p>新入社員の歓迎会の開催方式についてのアンケートです。 アンケートへのご回答をお願いします。</p> <p>① 1つだけ選択可</p> <ul style="list-style-type: none"><input type="radio"/> リアルでの開催を希望する ① 松本 琴里<input type="radio"/> オンラインでの開催を希望する ④ 鈴木 拓也 加藤 美咲 田中 太郎 松本 理奈<input type="radio"/> 開催方式はどちらでもよい ② 川下 吉 後藤 学 <p>選択解除</p>

勉強会事前アンケート

変更する 削除する 再利用する この予定から抜ける 印刷用画面 オプション レポート 日予定を表示する

★ 勉強会 プラグイン勉強会

日時	2021年03月19日 (金) 14:00 ~ 16:00
施設	第1会議室
参加者 (15名)	佐藤 昇 松田 理奈 田中 太郎 加藤 美咲 松本 琴里 木下 理澄 machold 中村 健太郎 後藤 学 宮本 秀樹 … … (すべて表示する)
メモ	
アンケート	<p>勉強会事前アンケート</p> <p>勉強会は 座学 + ワークショップ形式での開催となっております。 希望する参加方法を事前に選択をお願いします。</p> <p>① 1つだけ選択可</p> <ul style="list-style-type: none"><input type="radio"/> 勉強会のみ参加する ① 後藤 学<input checked="" type="radio"/> ワークショップのみ参加する ② 宮本 秀樹 machold<input type="radio"/> 勉強会 + ワークショップに参加する ③ 木下 理澄 松本 琴里 佐藤 昇<input type="radio"/> 後日、録画を確認する ① 田中 太郎 <p>選択解除</p>

1. アンケートプラグインの概要

日英中の多言語対応

日本語・英語・中国語(簡体字)の3カ国言語に対応しています。

プラグインによって表示される画面の表示言語が、各ユーザーの言語設定によって自動で変更されます。

アンケートプラグイン設定画面

日本語

システム管理 (基本システム) > プラグイン > プラグインの設定 > プラグインの詳細 > 詳細設定

アンケートプラグイン

リマインド機能 使用する

外部通知コード:

外部通知コードについて
外部通知コード設定画面で、以下の内容で外部通知コードを作成してください。
各設定項目の詳細はヘルプをご確認ください。

ステータス	: 有効
許可する外部通知	: API
外部通知コード	: (任意)
表示名	: (任意)
許可するURL	: https://cy-venchas.cybozu.com/g/schedule/*

3rd Party License

プラグインの詳細へ

英語

Basic system administration > Plug-in > Plug-in settings > Plug-in details > Advanced settings

Survey Plug-In

Reminder Enable

External Notification Code:

About external notification codes
Create a new external notification code in the External Notification Code Settings screen with the following configuration. Refer to the Garoon Help site for more information about individual settings.

Status	: Enabled
External notifications to allow	: API
External notification code	: (Optional)
Display Name	: (Optional)
Permitted URLs	: https://cy-venchas.cybozu.com/g/schedule/*

3rd Party License

Plug-in details

中国語(簡体字)

系统管理 (基本系统) > 插件 > 插件的设置 > 插件的详细 > 详细设置

问卷调查插件

提醒功能 使用

外部通知代码:

关于外部通知代码
请在外部通知代码设置页面中填写以下信息。生成外部通知代码。
关于各设置项目的详细说明，请参考帮助文档。

状态	: 有效
许可的外部通知	: API
外部通知代码	: (可选)
显示名称	: (可选)
许可的URL	: https://cy-venchas.cybozu.com/g/schedule/*

3rd Party License

返回插件的详细

2. アンケートプラグインのインストール

2. アンケートプラグインのインストール

事前準備

Garoon 製品サイトからアンケートプラグインのZIPファイル「**questionnaire-plugin-vX.X.X.zip**」をダウンロードします。vX.X.Xは製品のバージョン番号です。

[アンケートプラグインサイトリンク](#)

操作手順

1. ヘッダーの歯車の形をした管理者メニューアイコンをクリックします。
2. [Garoon システム管理] をクリックします。
3. 「基本システムの管理」タブを選択します。
4. 「プラグイン」をクリックします。
5. 「プラグインの設定」をクリックします。

The screenshot shows the Garoon management interface. On the left, a vertical navigation menu lists various system management options: アプリケーション, ユーザー, ファイル, 画面, カレンダー, 外部サーバー, ローカライズ, プラグイン (highlighted with a blue background and a red 'New' badge), API, カスタマイズ, and 管理権限. Below the menu is a breadcrumb trail: システム管理 (基本システム) > . On the right, a main content area displays a message: 'プラグインでもっと便利 製品サイトにプラグインのインストール。' with a blue button labeled 'プラグイン一覧へ'. Below this, a section titled 'プラグインの設定' is highlighted with a red border, indicating the next step in the installation process. The footer of the page reads 'Cybozu Garoon'.

2. アンケートプラグインのインストール

操作手順

1. 「プラグインの設定」画面で、「プラグインを追加する」をクリックします。
2. 「プラグインの追加」ダイアログで、Garoon 製品サイトでダウンロードしたプラグインのZIPファイルを添付します。
3. ZIP形式のプラグイン ファイルが添付されていることを確認し、[追加する] をクリックします。
4. 「アンケートプラグイン」が表示されていれば、インストール成功です。



The screenshot shows the 'Garoon' web interface. The breadcrumb trail is 'システム管理 (基本システム) > プラグイン > プラグインの設定'. The page title is 'プラグインの設定'. Below the title, there is a description: 'Garoonに適用するプラグインを設定します。追加したプラグインの設定は、「プラグインの詳細」画面から変更できます。'. A blue button '+ プラグインを追加する' is visible. A dialog box is open, titled 'アンケートプラグイン', with a description: 'Garoonのスケジュール詳細画面でアンケートを取ることができるプラグインです。'. Below the description, there is a '無効' button and a calendar icon. A teal callout box at the bottom of the dialog box contains the text: 'インストールが成功すると、プラグイン一覧に「アンケートプラグイン」が追加されます'.

▼ Garoon ヘルプ : プラグインを追加する

https://jp.cybozu.help/g/ja/admin/system/plugin/settings.html#admin_system_plugin_settings_01

3. アンケートプラグインの設定

3. アンケートプラグインの詳細設定

操作手順

1. 「プラグインの設定」画面で、インストールしたアンケートプラグインをクリックします。
2. 「プラグインの詳細」画面で、[設定する]をクリックします。

The screenshot shows the Garoon interface for the 'アンケートプラグイン' (Survey Plugin). The breadcrumb trail is 'システム管理 (基本システム) > プラグイン > プラグインの設定 > プラグインの詳細'. The plugin information includes version 1.4.4, a 'Webサイト' icon, and the provider 'サイボウズ株式会社'. A description states it allows taking surveys in the schedule detail screen. The '対象' (Target) is set to a calendar icon. There are 'アップデート' (Update) and 'オプション' (Options) buttons. The '登録者' (Registered by) and '更新者' (Updated by) are both '佐藤昇' (Sato Nobu) on 2023年01月10日 (火) 09:31. A red box highlights the '設定する' (Settings) button and the '詳細設定' (Detailed Settings) table.

設定する	
詳細設定	未設定

変更する

プラグインの利用	無効
適用対象	<p>対象 ③ 対象に含まれていないユーザー、組織、ロールは、プラグインによる機能拡張を利用できません。</p> <p>佐藤昇 ボウス株式会社 > 情報システム部</p>

3. アンケートプラグインの詳細設定

アンケートプラグインの詳細設定画面では「リマインド機能」の設定を行うことができます。

「リマインド機能」とは？

予定参加者の中でまだアンケートに回答していないユーザーに対して、Garoon上でリマインドする機能です。プラグインの詳細設定画面で「外部通知の設定」を行うことでリマインド機能を使用することができます。

例：「田中 太郎」がまだアンケートに回答していない場合

歓迎会の開催方式について

新入社員の歓迎会の開催方式についてのアンケートです。
アンケートへのご回答をお願いします。

① 1だけ選択可

- リアルでの開催を希望する 5 後藤 宇 宮本 秀樹 加藤 美咲 三上 可 John Doe
- オンラインでの開催を希望する 4 佐藤 昇 浅田 麻美 木下 理澄 松田 環奈
- 開催方式はどちらでもよい 2 川下 杏 鈴木 拓也

選択解除

アンケートの操作： 変更 削除 終了 **リマインド**

「リマインド」をクリックすると、
ユーザー「田中 太郎」に対して通知されます。



▼ Garoon ヘルプ : 外部通知の設定

<https://jp.cybozu.help/g/ja/admin/application/notification/external.html>

3. アンケートプラグインの詳細設定

詳細設定は以下の情報を参考に入力します。

■ 「リマインド機能」の設定

予定詳細画面のアンケート回答画面で
リマインド機能を使用する場合

- ・ 「使用する」にチェックをつけます
- ・ 「外部通知コードについて」を参考に、外部通知コードを作成し、「外部通知コード」を入力します

このテキストから外部通知コード設定画面に
遷移することができます

入力内容を確認して「保存する」ボタンを
クリックすると、入力された値が保存されます

システム管理 (基本システム) > プラグイン > プラグインの設定 > プラグインの詳細 > 詳細設定

アンケートプラグイン

リマインド機能 使用する

外部通知コード:

外部通知コードについて

外部通知コード設定画面、以下の内容で外部通知コードを作成してください。
各設定項目の詳細はヘルプをご確認ください。

ステータス : 有効
許可する外部通知 : API
外部通知コード : (任意)
表示名 : (任意)
許可するURL : https://mochi-202102-3.cybozu-dev.com/g/schedule/*

3. アンケートプラグインの詳細設定

外部通知コードの設定方法について

外部通知コードは、以下の情報を参考に入力します。

外部通知の変更

外部通知の情報を入力してください。
設定した情報を基に、API / メールによってGaroonに通知を登録できます。

「*」は必須項目です。必ず入力してください。

ステータス	<input checked="" type="radio"/> 有効 <input type="radio"/> 無効
許可する外部通知	<input checked="" type="checkbox"/> API <input type="checkbox"/> メール
外部通知コード*	questionnaire-plugin
表示名*	スケジュールのアンケート
許可するURL*	https://garoonbpm2102-3.cybozu-dev.com/g/schedule/*

1 行に 1 つ URL を入力してください。任意の文字列として「*」を使用できます。
例) <http://sample.cybozu.com/sample/>
<http://sample.cybozu.com/mico>

「有効」を設定

「API」にチェック

「https://{subdomain}.cybozu.com/g/schedule/*」を入力

使用する

外部通知コード : questionnaire-plugin

「外部通知コード」で入力した内容を、
プラグイン詳細設定画面で入力します

通知一覧で表示される値を入力します

(すべて)	すべて	@自分宛	未読	既読
スペース				
スケジュール				
メッセージ				
掲示板				
ファイル管理				
電話メモ				
メール				
ワークフロー				
マルチレポート				
スケジュールのアンケート	<input checked="" type="checkbox"/>			既読にする

通知はありません。

3. アンケートプラグインの詳細設定

外部通知コードの設定方法についての注意事項

セキュアアクセスを利用する際は「許可するURL」に「`https://{subdomain}.s.cybozu.com/g/schedule/*`」もご入力ください。

外部通知の変更

外部通知の情報を入力してください。
設定した情報に基づき、API / メールによってGaroonに通知を登録できます。

「*」は必須項目です。必ず入力してください。

ステータス 有効 無効

許可する外部通知 API
 メール

外部通知コード*

表示名*

許可するURL*

1 行に 1 つ URL を入力してください。任意の文字列として「*」を使用できます。

例) `http://sample.cybozu.com/sample/*`
`http://sample.cybozu.com/*.ico`

「`https://{subdomain}.s.cybozu.com/g/schedule/*`」を追記



3. アンケートプラグインの適用対象の設定

操作手順

1. 「プラグインの設定」画面で、インストールしたアンケートプラグインをクリックします。
2. 「プラグインの詳細」画面で、[変更する]をクリックします。
3. 「プラグインの変更」画面で、「適用対象」項目の[変更する]をクリックします。
4. 「ユーザー/組織/ロールの選択」ダイアログで、プラグインの適用対象を選択し、[適用する]をクリックします。
5. 「プラグインの変更」画面で、設定内容を確認し、[変更する]をクリックします。



▼ Garoon ヘルプ : プラグインの適用対象を設定する

https://jp.cybozu.help/g/ja/admin/system/plugin/settings.html#admin_system_plugin_settings_03

3. アンケートプラグインの適用対象の設定

※アンケートプラグインの適用対象についての注意事項

「適用対象」はアンケートを作成するユーザーだけでなく、アンケートを閲覧・回答するユーザーも適用対象に設定してください。もしアンケートを閲覧・回答するユーザーが適用対象に含まれていない時、そのユーザーにはアンケートは表示されません。

例1：適用対象が「佐藤 昇」のみの場合

「佐藤 昇」以外のユーザーにはアンケートが表示されません。

適用対象

対象 ① プラグインを利用できるユーザー、組織、ロール

佐藤昇
ボウズ株式会社 > 情報システム部

変更する 削除する 再利用する この予定から抜ける 印刷用画面 オプション レポート 日予定を表示する

※ イベント 新入社員歓迎会

日時	2021年03月12日 (金) 18:00 ~ 20:00
施設	
参加者 (16名)	佐藤昇 松田暎奈 田中太郎 加藤美咲 松本 尊里 木下 理澄 浅田 麻美 鈴木 拓也 川下 吉 後藤 学 ... (→すべて表示する)
メモ	

登録者 佐藤昇 2021年02月22日 (月) 16:26 更新者 田中太郎 2021年03月03日 (水) 16:31

例2：適用対象が「Everyone」の場合

全てのユーザーにアンケートが表示されます。

適用対象

対象 ① プラグインを利用できるユーザー、組織、ロール

Everyone

変更する 削除する 再利用する この予定から抜ける 印刷用画面 オプション レポート 日予定を表示する

※ イベント 新入社員歓迎会

日時	2021年03月12日 (金) 18:00 ~ 20:00
施設	
参加者 (16名)	佐藤昇 松田暎奈 田中太郎 加藤美咲 松本 尊里 木下 理澄 浅田 麻美 鈴木 拓也 川下 吉 後藤 学 ... (→すべて表示する)
メモ	

アンケート

歓迎会の開催方式について

新入社員多数会の開催方式についてのアンケートです。
アンケートへのご回答をお願いします。

① 1つだけ選択

- リアルでの開催を希望する ① 佐藤 尊里
- オンラインでの開催を希望する ② 松本 拓也 加藤 美咲 田中 太郎 佐藤 尊里
- 開催方式はどちらでもよい ③ 川下 吉 後藤 学

選択解除

3. アンケートプラグインの有効化

操作手順

1. 「プラグインの設定」画面で、インストールしたアンケートプラグインをクリックします。
2. 「プラグインの詳細」画面で、[変更する]をクリックします。
3. 「プラグインの変更」画面で、「プラグインの利用」項目の「有効にする」を選択します。
4. 設定内容を確認し、[変更する]をクリックします。



▼ Garoon ヘルプ : プラグインを有効にする

https://jp.cybozu.help/g/ja/admin/system/plugin/settings.html#admin_system_plugin_settings_04

アンケートプラグインの使い方

アンケートを作成する ①

アンケートプラグインの詳細設定を行い、プラグインの利用を「有効にする」に設定すると、適用対象に設定されているユーザーの予定の詳細画面に「アンケートを作成」が表示されます。

★ イベント 新入社員歓迎会

「アンケートを作成」をクリックすると、アンケート作成画面が表示されます

日時	2021年03月12日（金） 18:00 ~ 20:00
施設	
参加者（16名）	佐藤昇 松田環奈 田中太郎 加藤美咲 松本 琴里 木下 理澄 浅田 麻美 鈴木 拓也 川下 杏 後藤 学 … (→すべて表示する)
メモ	
アンケート	+ アンケートを作成

登録者 佐藤昇 2021年02月22日（月） 16:26 更新者 佐藤昇 2021年02月22日（月） 16:27

アンケート内容

説明

選択肢
 単一選択 複数選択

+ ×
 + ×
 + ×

回答者の名前を表示する

権限設定
アンケート変更 : アンケート作成者 参加者全員
アンケート削除 : アンケート作成者 参加者全員
アンケート再開・終了 : アンケート作成者 参加者全員
リマインド : アンケート作成者 参加者全員

作成する キャンセルする











注意事項：

1. 予定の種類が「繰り返し予定」の場合、アンケートは表示されません
2. 予定の参加者数が100人を超える場合、アンケートは表示されません

アンケートを作成する ②

アンケート作成画面の「アンケート内容」と「説明」の情報を入力します。

★ イベント 新入社員歓迎会

日時	2021年03月12日（金） 18:00 ~ 20:00
施設	
参加者（16名）	 佐藤昇  松田環奈  田中太郎  加藤 美咲  松本 琴里  木下 理澄  浅田 麻美  鈴木 拓也  川下 杏  後藤 学 … (→すべて表示する)
メモ	
アンケート	<div><p>アンケート内容</p><input type="text" value="歓迎会の開催方式について"/></div> <div><p>説明</p><p>新入社員の歓迎会の開催方式についてのアンケートです。 アンケートへのご回答をお願いします。</p></div> <p>選択肢</p> <p><input checked="" type="radio"/> 単一選択 <input type="radio"/> 複数選択</p> <p><input type="text" value="リアルでの開催を希望する"/> + ×</p> <p><input type="text" value="オンラインでの開催を希望する"/> + ×</p>

アンケートの内容を入力します

アンケートに関する説明を入力します

アンケートを作成する ③

アンケート作成画面の「選択肢」の情報を入力します。

アンケート

アンケート内容

歓迎会の開催方式について

説明

新入社員の歓迎会の開催方式についてのアンケートです。
アンケートへのご回答をお願いします。

選択肢

単一選択 複数選択

リアルでの開催を希望する

+ ×

オンラインでの開催を希望する

+ ×

開催方式はどちらでもよい

+ ×

回答者の名前を表示する

アンケート項目の種類を選択します

- ・ 「単一選択」の場合
回答者は1件の選択肢のみ回答が可能になります
- ・ 「複数選択」の場合
回答者は複数の選択肢に回答が可能になります

アンケートの選択肢を入力します。

「+」アイコンをクリックすると選択肢を20件まで増やすことができます
「×」アイコンをクリックすると選択肢を削除します

アンケート回答画面で、回答者の名前を表示したい場合チェックをつけます

アンケートを作成する ④

アンケート作成画面の「権限設定」の情報を入力します。

選択肢

単一選択 複数選択

リアルでの開催を希望する + ×

オンラインでの開催を希望する + ×

開催方式はどちらでもよい + ×

回答者の名前を表示する

権限設定

アンケート変更 : アンケート作成者 参加者全員

アンケート削除 : アンケート作成者 参加者全員

アンケート再開・終了 : アンケート作成者 参加者全員

リマインド : アンケート作成者 参加者全員

作成する

キャンセルする

■ 権限設定

「アンケート変更」

「アンケート削除」

「アンケート再開・終了」

「リマインド」

それぞれの機能の権限を設定します

- ・ アンケート作成者の場合
アンケートの作成者にのみ権限を付与します
- ・ 参加者全員の場合
予定参加者に権限を付与します

アンケートを作成する ⑤

アンケート作成画面で各種項目の入力を終えた後、保存を行います。

アンケート

アンケート内容

歓迎会の開催方式について

説明

新入社員の歓迎会の開催方式についてのアンケートです。
アンケートへのご回答をお願いします。

選択肢

単一選択 複数選択

リアルでの開催を希望する + ×

オンラインでの開催を希望する + ×

開催方式はどちらでもよい + ×

回答者の名前を表示する

権限設定

アンケート変更 : アンケート作成者 参加者全員

アンケート削除 : アンケート作成者 参加者全員

アンケート再開・終了 : アンケート作成者 参加者全員

リマインド : アンケート作成者 参加者全員

作成する

入力内容を確認して「作成する」をクリックすると、アンケート回答画面が表示されます

川下 杏 後藤 学 ... (→すべて表示する)

メモ

アンケート

歓迎会の開催方式について

新入社員の歓迎会の開催方式についてのアンケートです。
アンケートへのご回答をお願いします。

① 1つだけ選択可

リアルでの開催を希望する 0

オンラインでの開催を希望する 0

開催方式はどちらでもよい 0

選択解除

アンケートの操作:

アンケート回答画面の詳細

アンケート作成画面で入力した各項目が以下のように表示されます。

アンケート

歓迎会の開催方式について

「アンケート内容」で入力された値が表示されます

新入社員の歓迎会の開催方式についてのアンケートです。
アンケートへのご回答をお願いします。

「説明欄」で入力された値が表示されます

① 1つだけ選択可

リアルでの開催を希望する 0

「選択肢」で入力された値が表示されます

オンラインでの開催を希望する 0

開催方式はどちらでもよい 0

「権限設定」で設定された権限に応じて
各ユーザーに対してアイコンが表示されます。

選択解除

アンケートの操作：  変更  削除  終了  リマインド

例)

「変更」の権限が予定参加者に付与されている時、
「変更」のアイコンは予定参加者全員に表示されます

アンケートに回答する

アンケートの選択肢形式が「**単一選択**」の場合

アンケート

歓迎会の開催方式について

各選択肢をクリックすると、1件だけ選択することが可能です

i 1つだけ選択可

- リアルでの開催を希望する 1
- オンラインでの開催を希望する 0
- 開催方式はどちらでもよい 0

佐藤昇

選択解除

「**選択解除**」をクリックすると、自分が選択している選択肢のチェックを外します

アンケートの操作 変更 削除 終了 リマインド

もしアンケート作成画面の「回答者の名前を表示する」にチェックが入っている時、回答者の名前が表示されます（ユーザー名の後の「英語名」「優先する組織」は表示されません）

アンケートに回答する

アンケートの選択肢形式が「**複数選択**」の場合

アンケート

歓迎会の開催方式について

各選択肢をクリックすると、複数選択することが可能です

📌 複数選択可

- リアルでの開催を希望する 1
- オンラインでの開催を希望する 0
- 開催方式はどちらでもよい 0

👤 佐藤昇

アンケートの操作： ✎ 変更 ✕ 削除 ✓ 終了 🔔 リマインド

もしアンケート作成画面の「回答者の名前を表示する」にチェックが入っている時、回答者の名前が表示されます（ユーザー名の後の「英語名」「優先する組織」は表示されません）

アンケートを変更する

作成したアンケートを変更します。

アンケート

歓迎会の開催方式について

新入社員の歓迎会の開催方式についてのアンケートです。
アンケートへのご回答をお願いします。

1 1つだけ選択可

- リアルでの開催を希望する 1 佐藤昇
- オンラインでの開催を希望する 0
- 開催方式はどちらでもよい 0

選択解除

アンケートの操作: **変更** ✕ 削除 ✓ 終了 📌 リマインド

★ イベント 新入社員歓迎会

日時 2021年03月12日 (金) 18:00 ~ 20:00

施設

参加者 (16名) 佐藤昇 松田環奈 田中太郎 加藤 美咲 松本 琴里 木下 理澄 浅田 麻美
鈴木 拓也 川下 杏 後藤 学 ... (→すべて表示する)

メモ

アンケート

アンケート内容

歓迎会の開催方式について

説明

新入社員の歓迎会の開催方式についてのアンケートです。
アンケートへのご回答をお願いします。

選択肢

- リアルでの開催を希望する + ✕
- オンラインでの開催を希望する + ✕
- 開催方式はどちらでもよい + ✕

「変更する」をクリックすると、変更内容が保存されます

注意事項：

1. 「権限設定」はアンケート作成者のみ変更することができます
2. アンケート作成時に設定した「単一選択 / 複数選択」は変更することができません
3. もし選択肢を削除した時、削除した選択肢の回答状況も削除されます

アンケート削除 : ● アンケート作成者 ○ 参加者全員
アンケート再開・終了 : ● アンケート作成者 ○ 参加者全員
リマインド : ● アンケート作成者 ○ 参加者全員

変更する

キャンセルする

アンケートを削除する

作成したアンケートを削除します。

アンケート

歓迎会の開催方式について

新入社員の歓迎会の開催方式についてのアンケートです。
アンケートへのご回答をお願いします。

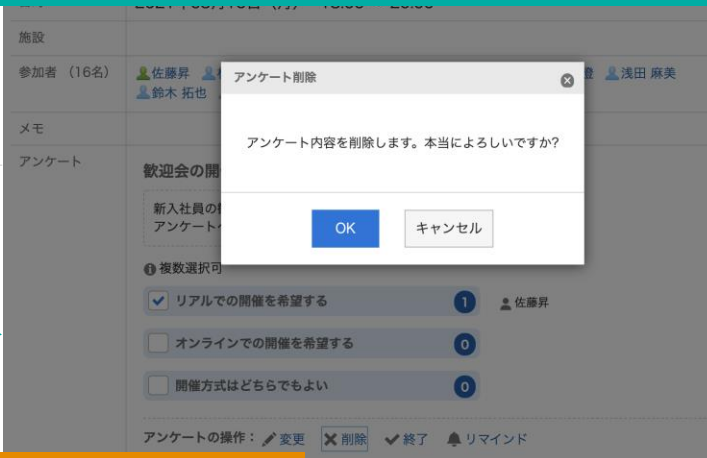
① 1つだけ選択可

- リアルでの開催を希望する 1 佐藤昇
- オンラインでの開催を希望する 0
- 開催方式はどちらでもよい 0

選択解除

アンケートの操作:  変更  削除  終了  リマインド

「削除」をクリックすると、[アンケート削除]ダイアログが表示され、「OK」ボタンをクリックすると、アンケート内容が削除されます



注意事項：

アンケートを削除すると、回答者の回答状況や選択肢など全ての内容が削除されます

アンケートを再開・終了する

アンケートを終了する場合

アンケートを終了すると、全てのユーザーがアンケートに回答することができなくなります。

アンケート

歓迎会の開催方式について

新入社員の歓迎会の開催方式についてのアンケートです。
アンケートへのご回答をお願いします。



1つだけ選択可

- リアルでの開催を希望する 1 佐藤昇
- オンラインでの開催を希望する 0
- 開催方式はどちらでもよい 0

選択解除

アンケートの操作: 変更 削除 終了 リマインド

「終了」をクリックすると、[アンケート終了]ダイアログが表示され、「OK」ボタンをクリックすると、アンケートが終了します



アンケートを再開・終了する

アンケートを再開する場合

終了済みのアンケートを再開します。ユーザーは再度アンケートに回答することができるようになります。

アンケート

歓迎会の開催方式について

新入社員の歓迎会の開催方式についてのアンケートへのご回答をお願いします。



リアルでの開催を希望する 1 佐藤昇

オンラインでの開催を希望する 0

開催方式はどちらでもよい 0

📌 アンケートは終了しました。 **🔄 アンケートを再開**

「アンケートを再開」をクリックすると、[アンケート再開]ダイアログが表示され、「OK」ボタンをクリックすると、アンケートが再開します



リマインドする

予定参加者の中で、まだアンケートに回答していない参加者にリマインドを行います。
リマインド時の挙動については「アンケートプラグインの詳細設定」をご確認ください。

The screenshot shows the 'アンケート' (Survey) management interface. On the left, under '歓迎会の開催方式について' (About the Welcome Event), there are three radio button options: 'リアルでの開催を希望する' (1), 'オンラインでの開催を希望する' (0), and '開催方式はどちらでもよい' (0). Below these is a '選択解除' (Deselect) button and a row of action buttons: '変更' (Change), '削除' (Delete), '終了' (End), and 'リマインド' (Remind). A red box highlights the 'リマインド' button, with a red arrow pointing to a dialog box on the right. The dialog box, titled 'アンケートリマインド' (Survey Remind), contains the text: 'まだ回答していない参加者にアンケートをリマインドします。本当によろしいですか?' (I will remind participants who have not yet answered the survey. Is it really okay?). It has 'OK' and 'キャンセル' (Cancel) buttons. A red text box at the top right of the interface contains the text: 「リマインド」をクリックすると、[アンケートリマインド]ダイアログが表示され、「OK」ボタンをクリックすると、未回答のユーザーにリマインドを行います (When you click 'Remind', the [Survey Remind] dialog is displayed, and when you click the 'OK' button, you will remind non-responding users).

注意事項：

1. リマインドしたユーザーが未回答の場合、そのユーザー自身にもリマインドされます
2. 「リマインド」ボタンは以下の条件でのみ表示されます
 - アンケート作成画面の権限設定の「リマインド」で権限を付与されている
 - プラグイン設定画面のリマインド機能の「使用する」にチェックが入っている
3. システム管理者がセキュアアクセス利用時のURLの設定をしていない場合、セキュアアクセスでアクセスしているユーザーはリマインドできません。

注意事項

アンケートの項目や、回答者の人数が多い場合、Garoon本体の制限により、回答時にエラーが発生する可能性があります。

その場合はアンケート項目を減らすなどして保存されるデータ量を少なくしてください。

終わりに

アンケートプラグインについて不明点などありましたら、Garoon製品サイト内のアンケートプラグインページ「お問い合わせ先」をご確認の上、お問い合わせください。

▼ アンケートプラグインページ

https://garoon.cybozu.co.jp/mtcontents/expand/plugin/plugin_questionnaire.html



3rd Party License



3rd Party License

react

MIT License

Copyright (c) Facebook, Inc. and its affiliates.

Permission is hereby granted, free of charge, to any person obtaining a copy of this software and associated documentation files (the "Software"), to deal in the Software without restriction, including without limitation the rights to use, copy, modify, merge, publish, distribute, sublicense, and/or sell copies of the Software, and to permit persons to whom the Software is furnished to do so, subject to the following conditions:

The above copyright notice and this permission notice shall be included in all copies or substantial portions of the Software.

THE SOFTWARE IS PROVIDED "AS IS", WITHOUT WARRANTY OF ANY KIND, EXPRESS OR IMPLIED, INCLUDING BUT NOT LIMITED TO THE WARRANTIES OF MERCHANTABILITY, FITNESS FOR A PARTICULAR PURPOSE AND NONINFRINGEMENT. IN NO EVENT SHALL THE AUTHORS OR COPYRIGHT HOLDERS BE LIABLE FOR ANY CLAIM, DAMAGES OR OTHER LIABILITY, WHETHER IN AN ACTION OF CONTRACT, TORT OR OTHERWISE, ARISING FROM, OUT OF OR IN CONNECTION WITH THE SOFTWARE OR THE USE OR OTHER DEALINGS IN THE SOFTWARE.

3rd Party License

react-dom

MIT License

Copyright (c) Facebook, Inc. and its affiliates.

Permission is hereby granted, free of charge, to any person obtaining a copy of this software and associated documentation files (the "Software"), to deal in the Software without restriction, including without limitation the rights to use, copy, modify, merge, publish, distribute, sublicense, and/or sell copies of the Software, and to permit persons to whom the Software is furnished to do so, subject to the following conditions:

The above copyright notice and this permission notice shall be included in all copies or substantial portions of the Software.

THE SOFTWARE IS PROVIDED "AS IS", WITHOUT WARRANTY OF ANY KIND, EXPRESS OR IMPLIED, INCLUDING BUT NOT LIMITED TO THE WARRANTIES OF MERCHANTABILITY, FITNESS FOR A PARTICULAR PURPOSE AND NONINFRINGEMENT. IN NO EVENT SHALL THE AUTHORS OR COPYRIGHT HOLDERS BE LIABLE FOR ANY CLAIM, DAMAGES OR OTHER LIABILITY, WHETHER IN AN ACTION OF CONTRACT, TORT OR OTHERWISE, ARISING FROM, OUT OF OR IN CONNECTION WITH THE SOFTWARE OR THE USE OR OTHER DEALINGS IN THE SOFTWARE.

3rd Party License

axios

Copyright (c) 2014-present Matt Zabriskie

Permission is hereby granted, free of charge, to any person obtaining a copy of this software and associated documentation files (the "Software"), to deal in the Software without restriction, including without limitation the rights to use, copy, modify, merge, publish, distribute, sublicense, and/or sell copies of the Software, and to permit persons to whom the Software is furnished to do so, subject to the following conditions:

The above copyright notice and this permission notice shall be included in all copies or substantial portions of the Software.

THE SOFTWARE IS PROVIDED "AS IS", WITHOUT WARRANTY OF ANY KIND, EXPRESS OR IMPLIED, INCLUDING BUT NOT LIMITED TO THE WARRANTIES OF MERCHANTABILITY, FITNESS FOR A PARTICULAR PURPOSE AND NONINFRINGEMENT. IN NO EVENT SHALL THE AUTHORS OR COPYRIGHT HOLDERS BE LIABLE FOR ANY CLAIM, DAMAGES OR OTHER LIABILITY, WHETHER IN AN ACTION OF CONTRACT, TORT OR OTHERWISE, ARISING FROM, OUT OF OR IN CONNECTION WITH THE SOFTWARE OR THE USE OR OTHER DEALINGS IN THE SOFTWARE.

3rd Party License

uuid

The MIT License (MIT)

Copyright (c) 2010-2020 Robert Kieffer and other contributors

Permission is hereby granted, free of charge, to any person obtaining a copy of this software and associated documentation files (the "Software"), to deal in the Software without restriction, including without limitation the rights to use, copy, modify, merge, publish, distribute, sublicense, and/or sell copies of the Software, and to permit persons to whom the Software is furnished to do so, subject to the following conditions:

The above copyright notice and this permission notice shall be included in all copies or substantial portions of the Software.

THE SOFTWARE IS PROVIDED "AS IS", WITHOUT WARRANTY OF ANY KIND, EXPRESS OR IMPLIED, INCLUDING BUT NOT LIMITED TO THE WARRANTIES OF MERCHANTABILITY, FITNESS FOR A PARTICULAR PURPOSE AND NONINFRINGEMENT. IN NO EVENT SHALL THE AUTHORS OR COPYRIGHT HOLDERS BE LIABLE FOR ANY CLAIM, DAMAGES OR OTHER LIABILITY, WHETHER IN AN ACTION OF CONTRACT, TORT OR OTHERWISE, ARISING FROM, OUT OF OR IN CONNECTION WITH THE SOFTWARE OR THE USE OR OTHER DEALINGS IN THE SOFTWARE.

3rd Party License

[styled-components](#)

MIT License

Copyright (c) 2016-present Glen Maddern and Maximilian Stoiber

Permission is hereby granted, free of charge, to any person obtaining a copy of this software and associated documentation files (the "Software"), to deal in the Software without restriction, including without limitation the rights to use, copy, modify, merge, publish, distribute, sublicense, and/or sell copies of the Software, and to permit persons to whom the Software is furnished to do so, subject to the following conditions:

The above copyright notice and this permission notice shall be included in all copies or substantial portions of the Software.

THE SOFTWARE IS PROVIDED "AS IS", WITHOUT WARRANTY OF ANY KIND, EXPRESS OR IMPLIED, INCLUDING BUT NOT LIMITED TO THE WARRANTIES OF MERCHANTABILITY, FITNESS FOR A PARTICULAR PURPOSE AND NONINFRINGEMENT. IN NO EVENT SHALL THE AUTHORS OR COPYRIGHT HOLDERS BE LIABLE FOR ANY CLAIM, DAMAGES OR OTHER LIABILITY, WHETHER IN AN ACTION OF CONTRACT, TORT OR OTHERWISE, ARISING FROM, OUT OF OR IN CONNECTION WITH THE SOFTWARE OR THE USE OR OTHER DEALINGS IN THE SOFTWARE.

3rd Party License

[@fvilers/disable-react-devtools](#)

MIT License

Copyright (c) 2019 Fabian Vilers

Permission is hereby granted, free of charge, to any person obtaining a copy of this software and associated documentation files (the "Software"), to deal in the Software without restriction, including without limitation the rights to use, copy, modify, merge, publish, distribute, sublicense, and/or sell copies of the Software, and to permit persons to whom the Software is furnished to do so, subject to the following conditions:

The above copyright notice and this permission notice shall be included in all copies or substantial portions of the Software.

THE SOFTWARE IS PROVIDED "AS IS", WITHOUT WARRANTY OF ANY KIND, EXPRESS OR IMPLIED, INCLUDING BUT NOT LIMITED TO THE WARRANTIES OF MERCHANTABILITY, FITNESS FOR A PARTICULAR PURPOSE AND NONINFRINGEMENT. IN NO EVENT SHALL THE AUTHORS OR COPYRIGHT HOLDERS BE LIABLE FOR ANY CLAIM, DAMAGES OR OTHER LIABILITY, WHETHER IN AN ACTION OF CONTRACT, TORT OR OTHERWISE, ARISING FROM, OUT OF OR IN CONNECTION WITH THE SOFTWARE OR THE USE OR OTHER DEALINGS IN THE SOFTWARE.