

予定複製プラグイン マニュアル

サイボウズ株式会社



本資料について

- 本資料は「予定複製プラグイン」の最新バージョンの使用方法についてご説明するものです。
 - プラグインのバージョンは予定複製プラグインのプラグイン詳細画面からご確認いただけます。



- 動作環境、お問い合わせ先については以下をご確認ください。

▼予定複製プラグインページ

https://garoon.cybozu.co.jp/mtcontents/expand/plugin/plugin_copy-appointments.html

本文書の取り扱いについて

- この文書内における掲載情報の二次利用においては、ご自身の判断と責任の下に行ってください。サイボウズ株式会社は、それらの情報をご利用になることにより発生したあらゆる商業的損害・損失を含め一切の直接的、間接的、特殊的、付随的または結果的損失、損害について責任を負いません。
- 本文書を一部引用して作成した文書には、次のような当社の著作権表示文を記載してください。
「この文書は、サイボウズ株式会社による『予定複製プラグイン マニュアル』を一部引用しています。」
- 本ファイルに編集を加えて二次利用する場合には、次のように修正箇所と修正者を明記してください。
「本ファイルの（修正箇所）は、（修正者）が編集しました。」

本文書の商標について

- 記載された商品名、各製品名は各社の登録商標または商標です。

また、当社製品には他社の著作物が含まれている場合がございます。

個別の商標・著作物に関する注記については、弊社のWebサイトをご参照ください。

▼ 他社商標・著作物について

<https://cybozu.co.jp/logotypes/other-trademark/>

目次

1. 概要

2. インストール

3. 設定

- 詳細設定
- 適用対象の設定
- 有効化

4. 操作方法

1.概要



1.概要



予定複製プラグインは、Garoonの予定詳細画面から最大20日分まで予定を複製することができるプラグインです。予定を複数日に一括で登録することが可能です。

予定複製プラグイン利用例

グループ週表示 > 予定の詳細

変更する 削除する 再利用する この予定から抜ける 印

★ 打ち合 定例会議

予定を複製する ②

日時	2022年11月11日 (金) 11:00 ~ 12:00
施設	
参加者 (2名)	佐藤昇 田中 太郎
メモ	
マルチレポート	レポートを作成する ②

カレンダー上で任意の日付をクリックして選択し、予定を複製することができます。

2022年11月11日(金)の予定を複製

2022年11月							2022年12月							2023年1月						
日	月	火	水	木	金	土	日	月	火	水	木	金	土	日	月	火	水	木	金	土
			1	2	3	4	5						1	2	3					
6	7	8	9	10	11	12	13	14	15	16	17	18	19	20	21	22	23	24	25	26
27	28	29	30				1	2	3	4	5	6	7	8	9	10	11	12	13	14
15	16	17	18	19			18	19	20	21	22	23	24	25	26	27	28	29	30	31
							25	26	27	28	29	30	31	1	2	3	4	5	6	7

選択中の日付: 7件

2022年11月18日(金) ×	2022年12月09日(金) ×	2022年12月14日(水) ×	2022年12月27日(火) ×
2022年12月30日(金) ×	2023年01月04日(水) ×	2023年01月13日(金) ×	

予定を複製する キャンセル

複製された予定は一覧で確認できます。また、日付がリンクになっており、複製先の予定詳細画面に遷移できます。

2022年11月11日(金)の予定を複製

すべての予定が複製されました

複製した日付

- 2022年11月18日(金)
- 2022年12月09日(金)
- 2022年12月14日(水)
- 2022年12月27日(火)
- 2022年12月30日(金)
- 2023年01月04日(水)
- 2023年01月13日(金)

閉じる

1.概要

予定の再利用との違い

予定の再利用機能では、登録できる日付は一件のみになります。一方で予定複製プラグインでは、複数の日付に予定を複製することが可能です。その為、「規則性のない」同じ予定や、「複数曜日を指定する」、「毎月最終平日を指定する」といった柔軟な繰り返し条件の予定を簡単に登録することができます。

予定複製プラグイン日付選択例

規則性のない指定

The screenshot shows a calendar interface for selecting dates. The selected dates are: 2022年11月18日(金), 2022年12月09日(金), 2022年12月14日(水), 2022年12月27日(火), 2022年12月30日(金), and 2023年01月04日(水). The interface includes a '予定を複製する' (Duplicate schedule) button and a 'キャンセル' (Cancel) button.

複数曜日の指定

The screenshot shows a calendar interface for selecting dates. The selected dates are: 2023年02月02日(木), 2023年02月07日(火), 2023年02月09日(水), 2023年02月14日(火), 2023年02月16日(木), 2023年02月21日(火), 2023年02月23日(木), and 2023年02月28日(火). The interface includes a '予定を複製する' (Duplicate schedule) button and a 'キャンセル' (Cancel) button.

毎月最終平日の指定

The screenshot shows a calendar interface for selecting dates. The selected dates are: 2023年01月31日(火), 2023年02月28日(火), 2023年03月31日(金), 2023年04月28日(金), 2023年05月31日(木), and 2023年06月30日(金). The interface includes a '予定を複製する' (Duplicate schedule) button and a 'キャンセル' (Cancel) button.

▼クラウド版Garoonヘルプ: 予定を再利用して登録する

https://jp.cybozu.help/g/ja/user/application/scheduler/add.html#user_application_scheduler_add_05

2.インストール



2.インストール

事前準備

Garoon 製品サイトから予定複製プラグインのZIPファイル「**copy-appointments-plugin-v1.0.2.zip**」をダウンロードします。

[予定複製プラグインサイトリンク](#)

操作手順

1. ヘッダーの歯車の形をした管理者メニューアイコンをクリックします。
2. [Garoon システム管理] をクリックします。
3. 「基本システムの管理」タブを選択します。
4. 「プラグイン」をクリックします。
5. 「プラグインの設定」をクリックします。

プラグイン

■ 基本システムの管理

各アプリケーションの管理

アプリケーション

ユーザー

ファイル

画面

カレンダー

外部サーバー

ローカライズ

プラグイン

API

カスタマイズ

管理権限



プラグインでもっ
製品サイトにプラグ

プラグイン一覧へ



プラグインの設
定

2.インストール

操作手順

1. 「プラグインの設定」画面で、「プラグインを追加する」をクリックします。
2. 「プラグインの追加」ダイアログで、Garoon 製品サイトでダウンロードした「**copy-appointments-plugin-v1.0.2.zip**」を添付します。
3. ZIP形式のプラグインファイルが添付されていることを確認し、[追加する] をクリックします。
4. 「プラグイン」が表示されていれば、インストール成功です。



システム管理 (基本システム) > プラグイン > プラグインの設定

プラグインの設定

Garoonに適用するプラグインを設定します。追加したプラグインの設定は、「プラグインの詳細」画面から変更できます。

[+ プラグインを追加する](#)

 **予約複製プラグイン**
予定の詳細画面から複数の日時に複製できるプラグインです。

無効 

プラグインへ

インストールが成功すると、プラグイン一覧に「予約複製プラグイン」が追加されます。

▼ Garoon ヘルプ : プラグインを追加する

https://jp.cybozu.help/g/ja/admin/system/plugin/settings.html#admin_system_plugin_settings_01

3.設定



3. 詳細設定

予定複製プラグインには詳細設定項目はありません。
インストール後に、適用対象の設定や有効化を完了すると使用することができます。

適用対象の設定や有効化の方法については次ページ以降をご参照ください。

3.適用対象の設定

操作手順

1. 「プラグインの設定」画面で、インストールした予定複製プラグインをクリックします。
2. 「プラグインの詳細」画面で、[変更する]をクリックします。
3. 「プラグインの変更」画面で、「適用対象」項目の[変更する]をクリックします。
4. 「ユーザー/組織/ロールの選択」ダイアログで、プラグインの適用対象を選択し、[適用する]をクリックします。
5. 「プラグインの変更」画面で、設定内容を確認し、[変更する]をクリックします。

▼ Garoon ヘルプ : プラグインの適用対象を設定する

https://jp.cybozu.help/g/ja/admin/system/plugin/settings.html#admin_system_plugin_settings_03



3.有効化

操作手順

1. 「プラグインの設定」画面で、インストールした予定複製プラグインをクリックします。
2. 「プラグインの詳細」画面で、[変更する]をクリックします。
3. 「プラグインの変更」画面で、「プラグインの利用」項目の「有効にする」を選択します。
4. 設定内容を確認し、[変更する]をクリックします。

▼ Garoon ヘルプ : プラグインを有効にする

https://jp.cybozu.help/g/ja/admin/system/plugin/settings.html#admin_system_plugin_settings_04

システム管理 (基本システム) > プラグイン > プラグインの設定 > プラグインの詳細 > プラグインの変更

プラグインの変更

プラグインの有効/無効の切り替え、およびプラグインを適用する対象を設定します。

プラグイン名	予定複製プラグイン
プラグインの利用	<input checked="" type="radio"/> 有効にする <input type="radio"/> 無効にする
適用対象	<p>変更する</p> <p>対象 ① 対象に含まれていないユーザー、組織、ロールは、プラグインによる機能拡張を利用できません。</p> <p>佐藤昇</p>

[変更する](#) [キャンセルする](#)

[プラグインの詳細へ](#)

4.操作方法

4. 操作方法

通常予定の詳細画面に表示されている [予定を複製する] ボタンをクリックすると日付選択画面がダイアログで表示されます。

The image shows a screenshot of a reservation management interface. On the left, a reservation detail for '★ 打合 定例会議' is displayed. A red box highlights the '予定を複製する' button. A red arrow points from this button to a '日付選択画面' (Date Selection Screen) dialog box on the right. The dialog box shows a calendar for 2023, with the date 20 selected. Below the calendar, it says '選択中の日付: 0件' and has buttons for '予定を複製する' and 'キャンセル'.

注意事項：以下の条件に当てはまる場合、[予定を複製する]ボタンは表示されません。

1. 予定の種類が「繰り返し予定」の場合
2. 予定の種類が「期間予定」の場合
3. 予定調整中である、「仮の予定」の場合
4. 「出欠を確認する」にチェックが入っている予定の場合
5. 開始時刻のタイムゾーンと終了時刻のタイムゾーンが異なる予定の場合

4. 操作方法

日付選択画面についての説明①

日付選択画面に表示する年度を変更するボタンです。
選択中の年から直近5年選択することができます。

日付選択画面に表示する月を変更するボタンです。

◀◀ : 選択中の範囲を3ヶ月前に変更。

◀ : 選択中の範囲を1ヶ月前に変更。

📅 (今日) : 選択中の範囲を今年の今月から始まる
3ヶ月の範囲に変更。

▶ : 選択中の範囲を1ヶ月後に変更。

▶▶ : 選択中の範囲を3ヶ月後に変更。

The screenshot shows a date selection interface titled "2023年01月13日(金)の予定を複製". At the top, there is a year selector set to "2023" and navigation buttons for "◀◀", "◀", "📅 (今日)", "▶", and "▶▶". Below this are three calendar grids for January, February, and March 2023. In the January calendar, dates 7, 17, 22, and 25 are circled in blue. In the February calendar, dates 7, 17, and 22 are circled in blue. In the March calendar, dates 8, 15, and 23 are circled in blue. Below the calendars, a section titled "選択中の日付: 8件" lists the following dates: 2023年01月25日(水), 2023年02月22日(水), 2023年02月26日(日), 2023年03月08日(水), 2023年03月15日(水), 2023年02月07日(火), 2023年02月17日(金), and 2023年03月23日(木). At the bottom, there are two buttons: "予定を複製する" (highlighted in blue) and "キャンセル".

4. 操作方法

日付選択画面についての説明②

日付選択用のカレンダーです。※1

- 本日の日付を含む月が一番左側に表示されます。
- 土曜日は青文字、日曜日及び日本の祝日は赤文字で表示されます。
- 本日が黄色の背景色、選択された日付は青の背景色で表示されます。

選択中の日付が表示されます。

この際、選択された順番で表示されます。

2023年01月13日(金)の予定を複製

2023年1月

日	月	火	水	木	金	土
1	2	3	4	5	6	7
8	9	10	11	12	13	14
15	16	17	18	19	20	21
22	23	24	25	26	27	28
29	30	31				

2023年2月

日	月	火	水	木	金	土
			1	2	3	4
5	6	7	8	9	10	11
12	13	14	15	16	17	18
19	20	21	22	23	24	25
26	27	28				

2023年3月

日	月	火	水	木	金	土
				1	2	3
4	5	6	7	8	9	10
11	12	13	14	15	16	17
18	19	20	21	22	23	24
25	26	27	28	29	30	31

選択中の日付: 8件

2023年01月25日(水) × 2023年02月22日(水) × 2023年02月26日(日) × 2023年03月08日(水) ×
2023年03月15日(水) × 2023年02月07日(火) × 2023年02月17日(金) × 2023年03月23日(木) ×

予定を複製する キャンセル

※1 システムカレンダー及びMyカレンダーは適用されません。

▼ Garoonヘルプ：カレンダーの設定

<https://jp.cybozu.help/g/ja/admin/system/calendar/systemcalendar.html>

4. 操作方法

日付の選択・解除

選択したい任意の日付をクリックすると日付を最大20日分まで選択することができます。
選択を解除したい場合は選択中の日付をクリックするか、「選択中の日付」項目にある日付の横の [×] ボタンをクリックすると解除できます。

日付を選択する場合

2023年01月13日(金)の予定を閲覧

2023年1月 2023年2月 2023年3月

日 月 火 水 木 金 土 日 月 火 水 木 金 土 日 月 火 水 木 金 土

1 2 3 4 5 6 7 1 2 3 4 1 2 3 4
8 9 10 11 12 13 14 5 6 7 8 9 10 11 5 6 7 8 9 10 11
15 16 17 18 19 20 21 12 13 14 15 16 17 18 12 13 14 15 16 17 18
22 23 24 25 26 27 28 19 20 21 22 23 24 25 19 20 21 22 23 24 25
29 30 31 26 27 28 26 27 28 29 30 31

日付をクリックする

2023年01月23日(月) × 2023年01月25日(水) × 2023年01月27日(金) × 2023年01月30日(月) ×
2023年02月01日(水) × 2023年02月03日(金) ×

予定を複製する キャンセル

選択中の日付を解除する場合

2023年01月13日(金)の予定を閲覧

2023年1月 2023年2月 2023年3月

日 月 火 水 木 金 土 日 月 火 水 木 金 土 日 月 火 水 木 金 土

1 2 3 4 5 6 7 1 2 3 4 1 2 3 4
8 9 10 11 12 13 14 5 6 7 8 9 10 11 5 6 7 8 9 10 11
15 16 17 18 19 20 21 12 13 14 15 16 17 18 12 13 14 15 16 17 18
22 23 24 25 26 27 28 19 20 21 22 23 24 25 19 20 21 22 23 24 25
29 30 31 26 27 28 26 27 28 29 30 31

選択中の日付: 7件

2023年01月23日(月) × 2023年01月25日(水) × 2023年01月27日(金) × 2023年01月30日(月) ×
2023年02月01日(水) × 2023年02月03日(金) × 2023年02月06日(月) ×

予定を複製する キャンセル

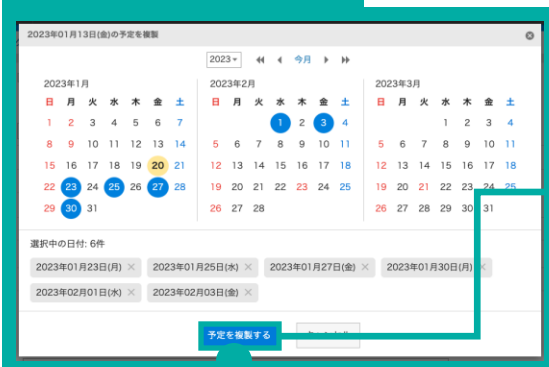
選択中の日付をクリックする
もしくは [×] クリックする

4. 操作方法

日付選択画面: 予定の複製

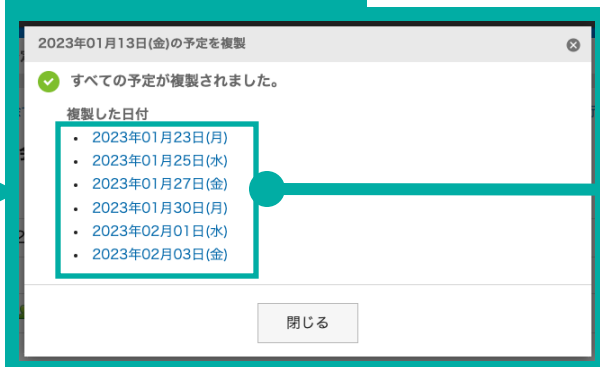
日付選択画面で日付を選択した状態で [予定を複製する] ボタンをクリックすると予定が複製されます。予定の複製に成功すると、成功ダイアログが表示されます。

日付選択画面



[予定を複製する]をクリック

成功ダイアログ



複製した日付は選択した日付順に表示されます。

日付はリンクになっており、クリックするとブラウザの別タブで予定の詳細が表示されます。

注意事項：以下の項目は複製されません。

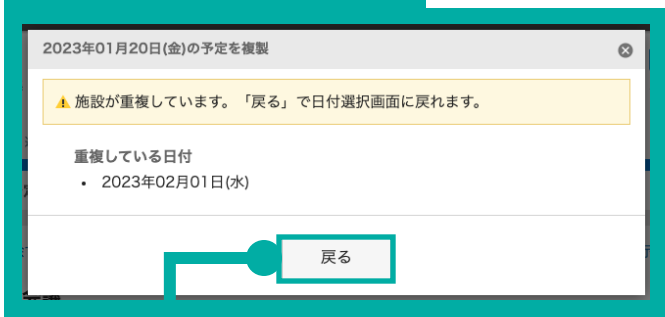
- kintone連携項目
- 関連付けされたマルチレポート
- コメント

4. 操作方法

施設が登録されている予定を複製する際の注意点

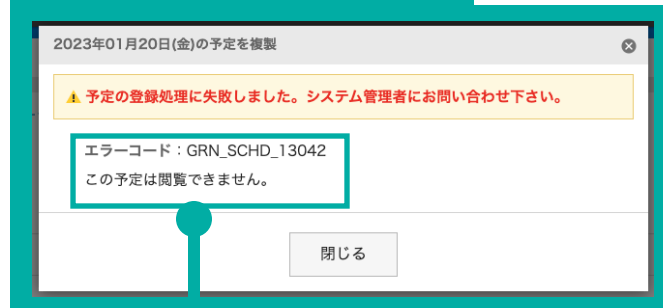
選択した日付に別の予定で既に同じ施設が予約されていた場合、予定を複製することはできません。また、利用権限を持っていない施設が登録された予定を複製することはできません。この場合、「この予定は閲覧できません。」というエラーメッセージが表示されます。

施設が重複していた場合



[戻る] ボタンを押すと、日付が選択された状態の「日付選択画面」に戻ることができます。

施設の利用権限がない場合



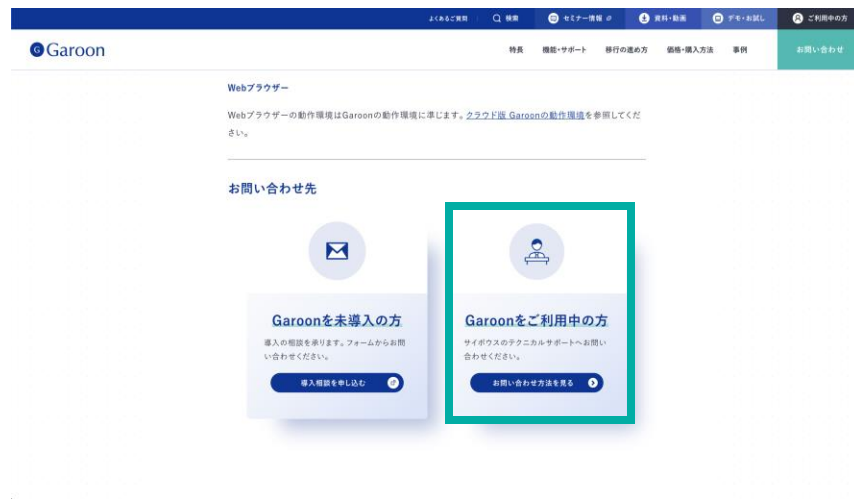
「この予定は閲覧できません。」というエラーメッセージが表示されます。

終わりに

予定複製プラグインについて不明点などありましたら、Garoon 製品サイト内のプラグインページ「お問い合わせ先」をご確認の上、お問い合わせください。

▼ 予定複製プラグインページ

https://garoon.cybozu.co.jp/mtcontents/expand/plugin/plugin_copy-appointments.html



3rd Party License



3rd Party License

react

MIT License

Copyright (c) Facebook, Inc. and its affiliates.

Permission is hereby granted, free of charge, to any person obtaining a copy of this software and associated documentation files (the "Software"), to deal in the Software without restriction, including without limitation the rights to use, copy, modify, merge, publish, distribute, sublicense, and/or sell copies of the Software, and to permit persons to whom the Software is furnished to do so, subject to the following conditions:

The above copyright notice and this permission notice shall be included in all copies or substantial portions of the Software.

THE SOFTWARE IS PROVIDED "AS IS", WITHOUT WARRANTY OF ANY KIND, EXPRESS OR IMPLIED, INCLUDING BUT NOT LIMITED TO THE WARRANTIES OF MERCHANTABILITY, FITNESS FOR A PARTICULAR PURPOSE AND NONINFRINGEMENT. IN NO EVENT SHALL THE AUTHORS OR COPYRIGHT HOLDERS BE LIABLE FOR ANY CLAIM, DAMAGES OR OTHER LIABILITY, WHETHER IN AN ACTION OF CONTRACT, TORT OR OTHERWISE, ARISING FROM, OUT OF OR IN CONNECTION WITH THE SOFTWARE OR THE USE OR OTHER DEALINGS IN THE SOFTWARE.

3rd Party License

react-dom

MIT License

Copyright (c) Facebook, Inc. and its affiliates.

Permission is hereby granted, free of charge, to any person obtaining a copy of this software and associated documentation files (the "Software"), to deal in the Software without restriction, including without limitation the rights to use, copy, modify, merge, publish, distribute, sublicense, and/or sell copies of the Software, and to permit persons to whom the Software is furnished to do so, subject to the following conditions:

The above copyright notice and this permission notice shall be included in all copies or substantial portions of the Software.

THE SOFTWARE IS PROVIDED "AS IS", WITHOUT WARRANTY OF ANY KIND, EXPRESS OR IMPLIED, INCLUDING BUT NOT LIMITED TO THE WARRANTIES OF MERCHANTABILITY, FITNESS FOR A PARTICULAR PURPOSE AND NONINFRINGEMENT. IN NO EVENT SHALL THE AUTHORS OR COPYRIGHT HOLDERS BE LIABLE FOR ANY CLAIM, DAMAGES OR OTHER LIABILITY, WHETHER IN AN ACTION OF CONTRACT, TORT OR OTHERWISE, ARISING FROM, OUT OF OR IN CONNECTION WITH THE SOFTWARE OR THE USE OR OTHER DEALINGS IN THE SOFTWARE.

3rd Party License

Luxon

MIT License

Copyright 2019 JS Foundation and other contributors

Permission is hereby granted, free of charge, to any person obtaining a copy of this software and associated documentation files (the "Software"), to deal in the Software without restriction, including without limitation the rights to use, copy, modify, merge, publish, distribute, sublicense, and/or sell copies of the Software, and to permit persons to whom the Software is furnished to do so, subject to the following conditions:

The above copyright notice and this permission notice shall be included in all copies or substantial portions of the Software.

THE SOFTWARE IS PROVIDED "AS IS", WITHOUT WARRANTY OF ANY KIND, EXPRESS OR IMPLIED, INCLUDING BUT NOT LIMITED TO THE WARRANTIES OF MERCHANTABILITY, FITNESS FOR A PARTICULAR PURPOSE AND NONINFRINGEMENT. IN NO EVENT SHALL THE AUTHORS OR COPYRIGHT HOLDERS BE LIABLE FOR ANY CLAIM, DAMAGES OR OTHER LIABILITY, WHETHER IN AN ACTION OF CONTRACT, TORT OR OTHERWISE, ARISING FROM, OUT OF OR IN CONNECTION WITH THE SOFTWARE OR THE USE OR OTHER DEALINGS IN THE SOFTWARE.

3rd Party License

[disable-react-devtools](#)

MIT License

Copyright (c) 2019 Fabian Vilers

Permission is hereby granted, free of charge, to any person obtaining a copy of this software and associated documentation files (the "Software"), to deal in the Software without restriction, including without limitation the rights to use, copy, modify, merge, publish, distribute, sublicense, and/or sell copies of the Software, and to permit persons to whom the Software is furnished to do so, subject to the following conditions:

The above copyright notice and this permission notice shall be included in all copies or substantial portions of the Software.

THE SOFTWARE IS PROVIDED "AS IS", WITHOUT WARRANTY OF ANY KIND, EXPRESS OR IMPLIED, INCLUDING BUT NOT LIMITED TO THE WARRANTIES OF MERCHANTABILITY, FITNESS FOR A PARTICULAR PURPOSE AND NONINFRINGEMENT. IN NO EVENT SHALL THE AUTHORS OR COPYRIGHT HOLDERS BE LIABLE FOR ANY CLAIM, DAMAGES OR OTHER LIABILITY, WHETHER IN AN ACTION OF CONTRACT, TORT OR OTHERWISE, ARISING FROM, OUT OF OR IN CONNECTION WITH THE SOFTWARE OR THE USE OR OTHER DEALINGS IN THE SOFTWARE.

3rd Party License

[holiday_jp-js](#)

MIT License

Copyright (c) 2016 holiday-jp

Permission is hereby granted, free of charge, to any person obtaining a copy of this software and associated documentation files (the "Software"), to deal in the Software without restriction, including without limitation the rights to use, copy, modify, merge, publish, distribute, sublicense, and/or sell copies of the Software, and to permit persons to whom the Software is furnished to do so, subject to the following conditions:

The above copyright notice and this permission notice shall be included in all copies or substantial portions of the Software.

THE SOFTWARE IS PROVIDED "AS IS", WITHOUT WARRANTY OF ANY KIND, EXPRESS OR IMPLIED, INCLUDING BUT NOT LIMITED TO THE WARRANTIES OF MERCHANTABILITY, FITNESS FOR A PARTICULAR PURPOSE AND NONINFRINGEMENT. IN NO EVENT SHALL THE AUTHORS OR COPYRIGHT HOLDERS BE LIABLE FOR ANY CLAIM, DAMAGES OR OTHER LIABILITY, WHETHER IN AN ACTION OF CONTRACT, TORT OR OTHERWISE, ARISING FROM, OUT OF OR IN CONNECTION WITH THE SOFTWARE OR THE USE OR OTHER DEALINGS IN THE SOFTWARE.